



УПРАВЛЕНИЕ ФЕДЕРАЛЬНОЙ СЛУЖБЫ  
ГОСУДАРСТВЕННОЙ СТАТИСТИКИ  
ПО Г. САНКТ-ПЕТЕРБУРГУ  
И ЛЕНИНГРАДСКОЙ ОБЛАСТИ

# Статистика труда

28.05.2024

Ленинградская область

# СОДЕРЖАНИЕ

Средняя численность работников организаций	3
Средняя заработная плата	6
Неполная занятость и движение работников организаций	11

**1**

**Средняя численность работников  
организаций**

# СРЕДНЯЯ ЧИСЛЕННОСТЬ РАБОТНИКОВ ОРГАНИЗАЦИЙ\*

в марте 2024 года

ПЕТРОСТАТ

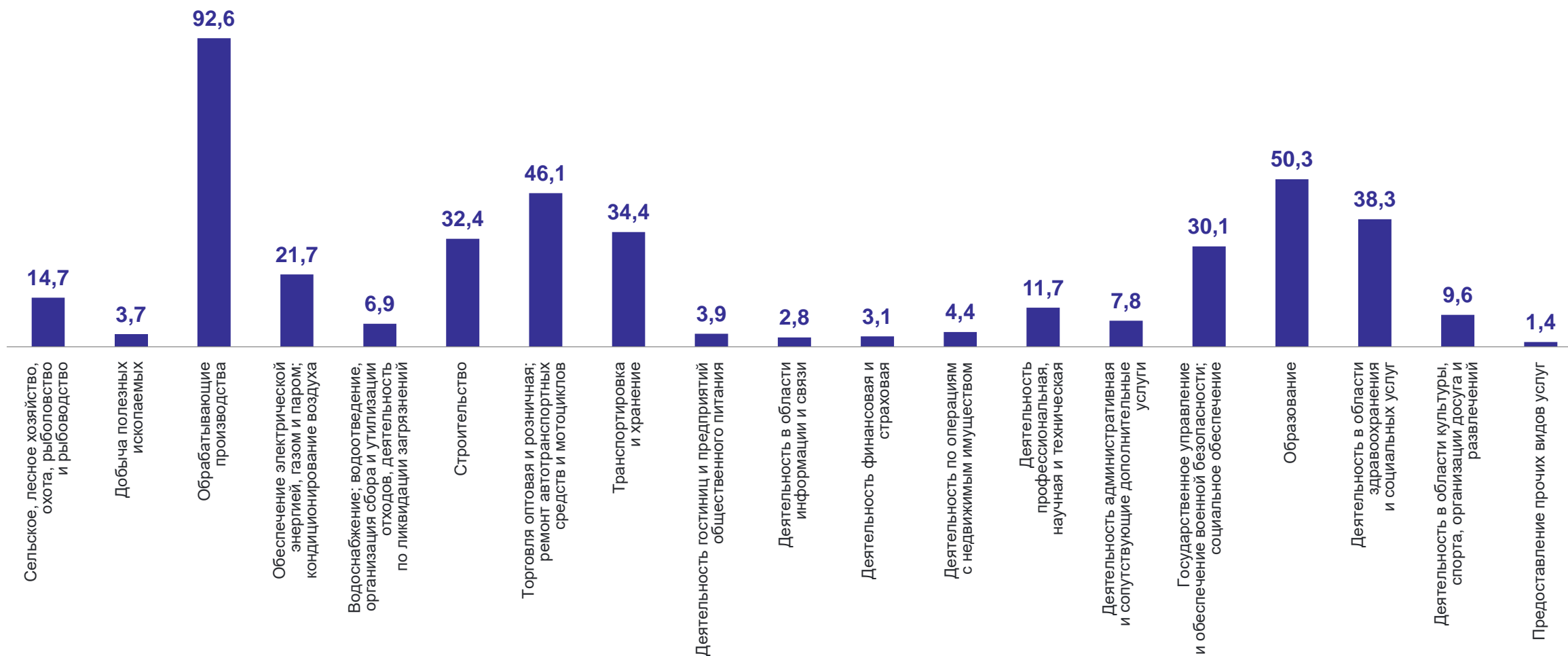


\*без субъектов малого предпринимательства

# СРЕДНЯЯ ЧИСЛЕННОСТЬ РАБОТНИКОВ ОРГАНИЗАЦИЙ\*

по видам экономической деятельности\*\* в марте 2024 года, тысяч человек

ПЕТРОСТАТ



\*без субъектов малого предпринимательства

\*\*по «чистым» видам экономической деятельности

# 2

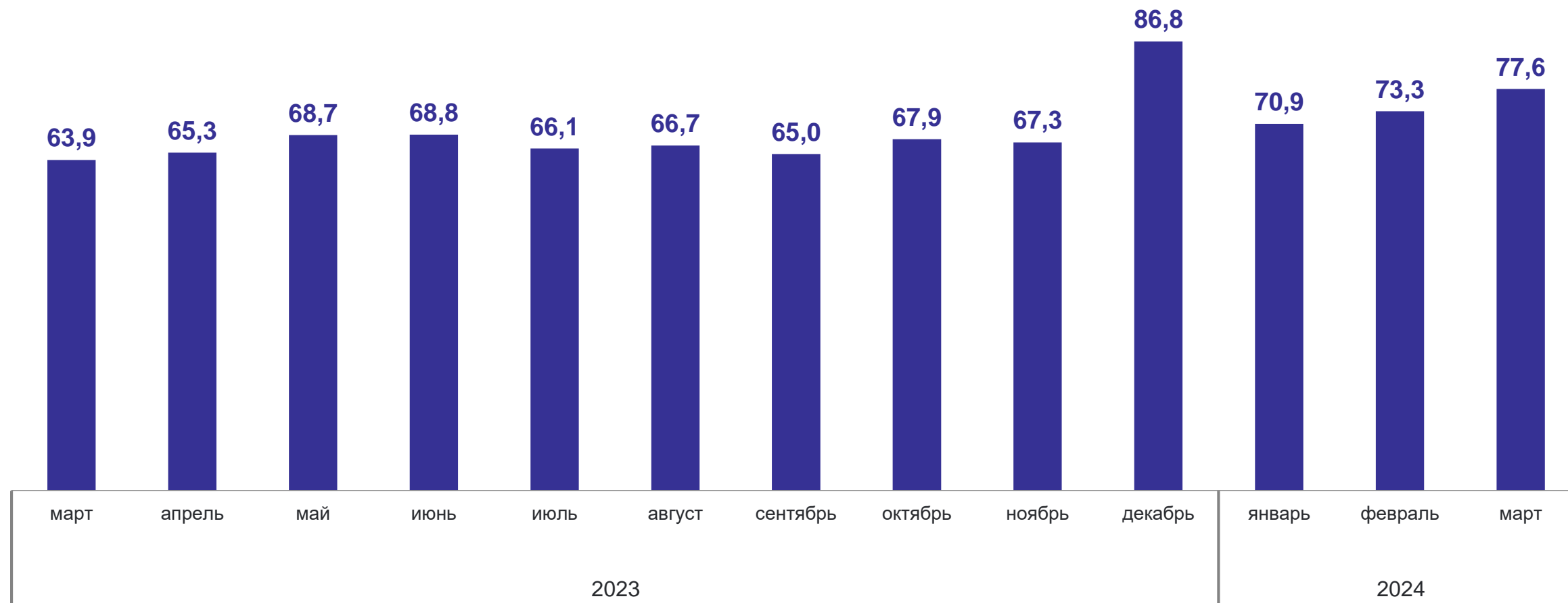
## Средняя заработная плата



# ДИНАМИКА СРЕДНЕЙ ЗАРАБОТНОЙ ПЛАТЫ

тысяч рублей

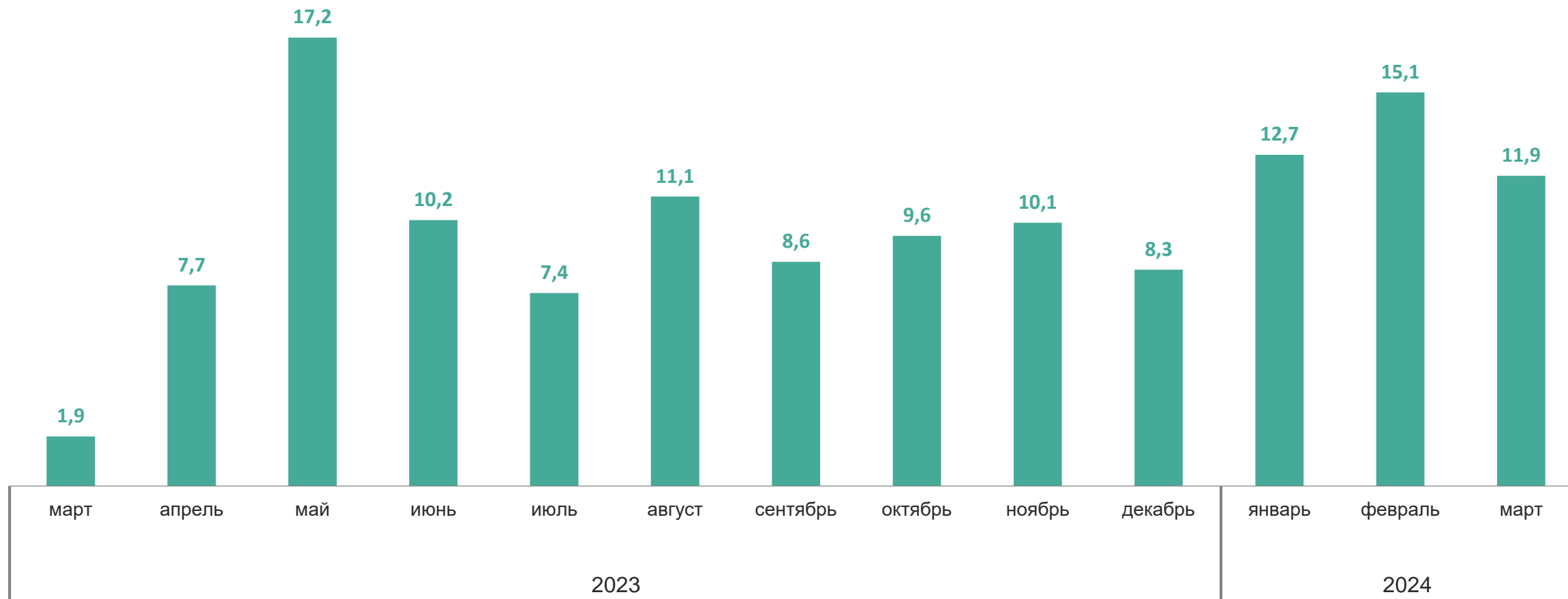
ПЕТРОСТАТ



# ПРИРОСТ РЕАЛЬНОЙ ЗАРАБОТНОЙ ПЛАТЫ

к соответствующему месяцу предыдущего года, %

ПЕТРОСТАТ

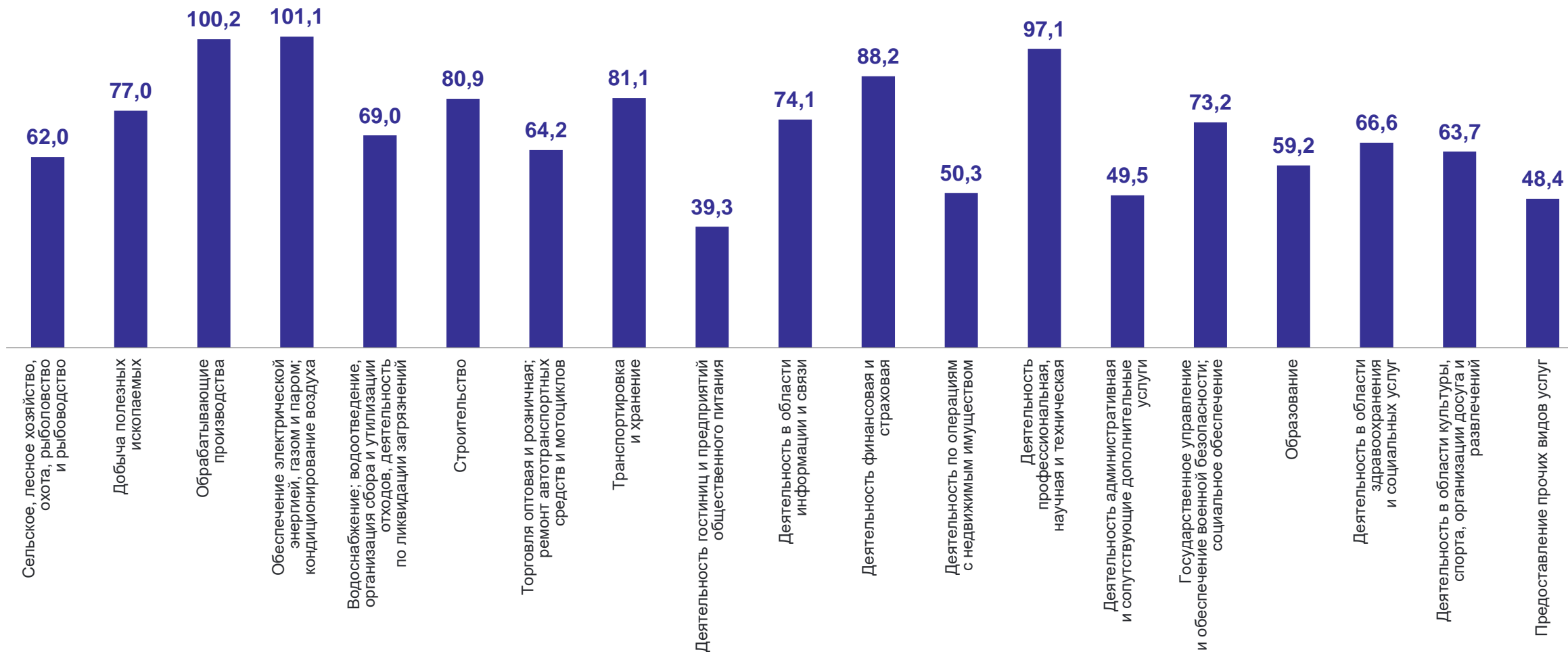




# СРЕДНЯЯ НОМИНАЛЬНАЯ НАЧИСЛЕННАЯ ЗАРАБОТНАЯ ПЛАТА

ПЕТРОСТАТ

по видам экономической деятельности\* за март 2024 года, тысяч рублей

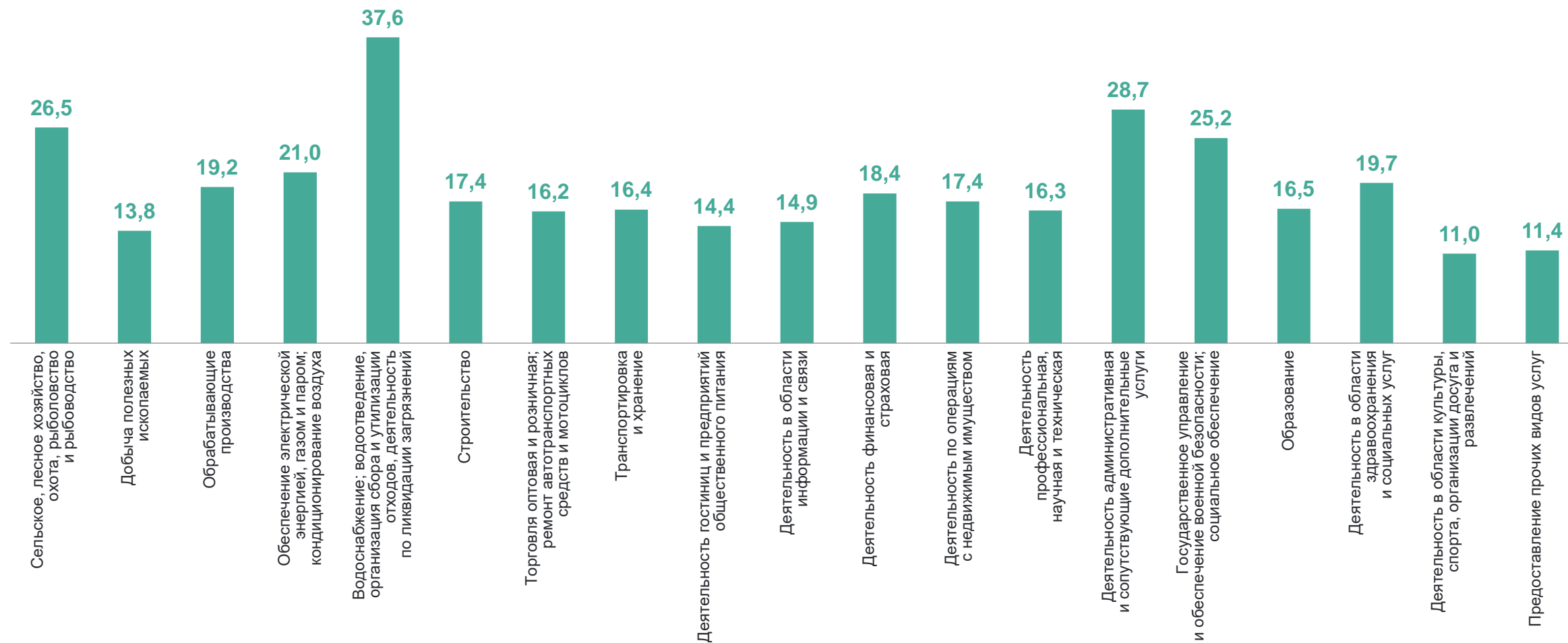


\*по «чистым» видам экономической деятельности

# ПРИРОСТ СРЕДНЕЙ ЗАРАБОТНОЙ ПЛАТЫ\*

по видам экономической деятельности за март 2024 года, %

ПЕТРОСТАТ



\*к марту 2023 года

# 3

## Неполная занятость и движение работников организаций

# НЕПОЛНАЯ ЗАНЯТОСТЬ РАБОТНИКОВ ОРГАНИЗАЦИЙ\*

по видам экономической деятельности в 1 квартале 2024 года

ПЕТРОСТАТ

Численность работников, работавших неполное рабочее время по соглашению между работником и работодателем

**12,3**  
тыс. чел.

Численность работников, находившихся в простое по вине работодателя и по причинам, не зависящим от работодателя и работника

**2,0**  
тыс. чел.

Численность работников, работавших неполное рабочее время по инициативе работодателя

**75**  
человек

Численность работников, находившихся в отпусках без сохранения заработной платы по письменному заявлению работника



\*без субъектов малого предпринимательства

# ПРИЁМ И ВЫБЫТИЕ РАБОТНИКОВ ОРГАНИЗАЦИЙ\*

в 1 квартале 2024 года, тысяч человек

ПЕТРОСТАТ

Принято работников



Выбыло работников

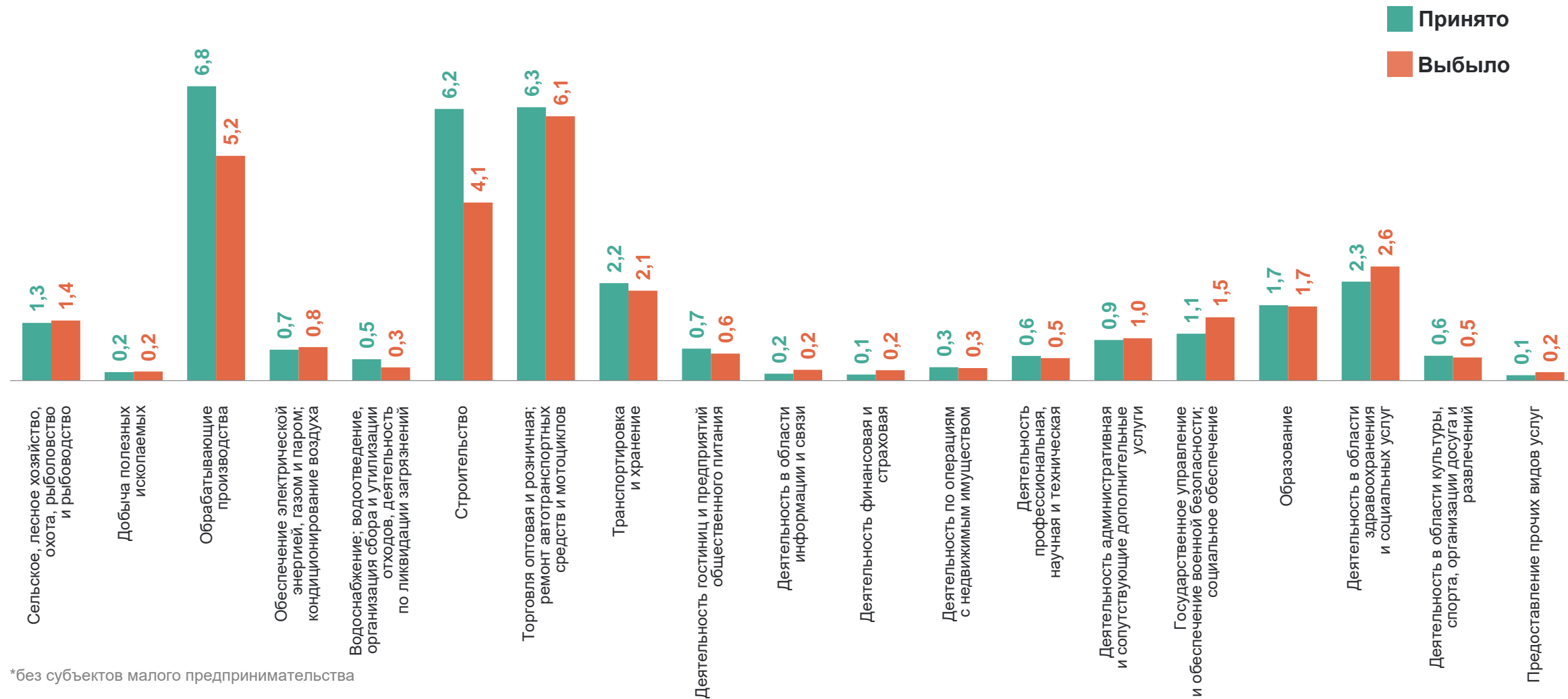


\*без субъектов малого предпринимательства

# ПРИЁМ И ВЫБЫТИЕ РАБОТНИКОВ ОРГАНИЗАЦИЙ\*

по видам экономической деятельности в 1 квартале 2024 года, тысяч человек

ПЕТРОСТАТ



\*без субъектов малого предпринимательства

# ЧИСЛЕННОСТЬ ТРЕБУЕМЫХ РАБОТНИКОВ ОРГАНИЗАЦИЙ\* НА ВАКАНТНЫЕ РАБОЧИЕ МЕСТА

ПЕТРОСТАТ

по видам экономической деятельности на конец 1 квартала 2024 года



\*без субъектов малого предпринимательства